



**Indicadores do Autosserviço
Maio/2013**

Pauta

- ✓ **Índice de Vendas ABRAS**
- ✓ **Abrasmercado (GfK)**

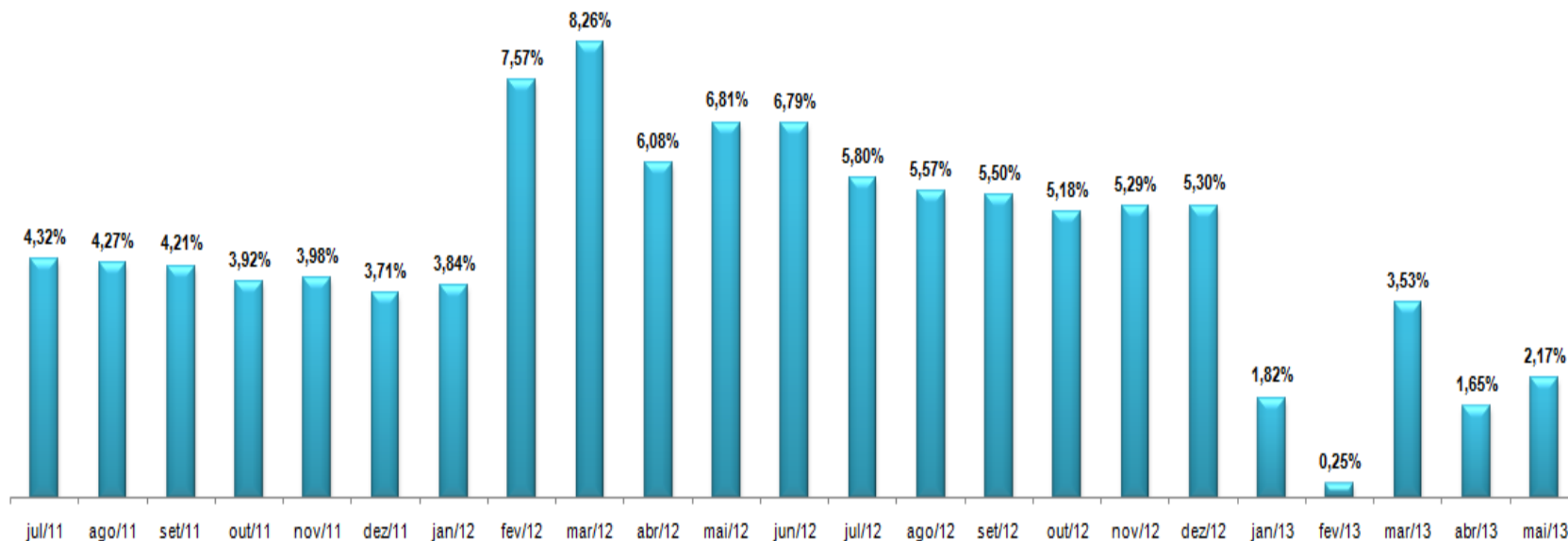
Índice Nacional de Vendas ABRAS

- ✓ Em maio, as vendas dos supermercados apresentaram alta de **5,43%** na comparação com o mês anterior. Quando comparadas com maio de 2012, registraram alta de **4,28%**.

Índice Nacional de Vendas Maio/13 Variações Mensais – Total Brasil Período de Análise – Maio/2013	Variação Nominal	Variação Real* (IPCA / IBGE)
Mês x Mês Anterior	5,82%	5,43%
Mês x mesmo Mês Ano Anterior	11,04%	4,28%
Acumulado do ano	8,76%	2,17%

- Em maio, a taxa de desemprego foi estimada em 5,8%, ficando estável em relação ao mês anterior (5,8%). Frente a maio do ano passado, quando a taxa foi estimada em 5,8%, esse indicador não registrou movimentação estatisticamente significativa.

Evolução do Índice de Vendas Abras (acumulado do ano)
Deflacionado pelo IPCA



Abrasmercado

A cesta **AbrasMercado em Maio de 2013** apresentou alta de **1,29%**, enquanto o índice **IPCA/IBGE** apresentou alta de **0,37%**.

AbrasMercado (Consolidado Nacional): Maio/13

Período	Valor em R\$
Abril/13	R\$ 357,98
Maio/13	R\$ 362,59
Var. (%) - Mês x Mês Anterior	
1,29%	

Período	Valor em R\$
Maio/12	R\$ 319,15
Maio/13	R\$ 362,59
Var. (%) - Mês x Mês - Ano Anterior	
13,61%	

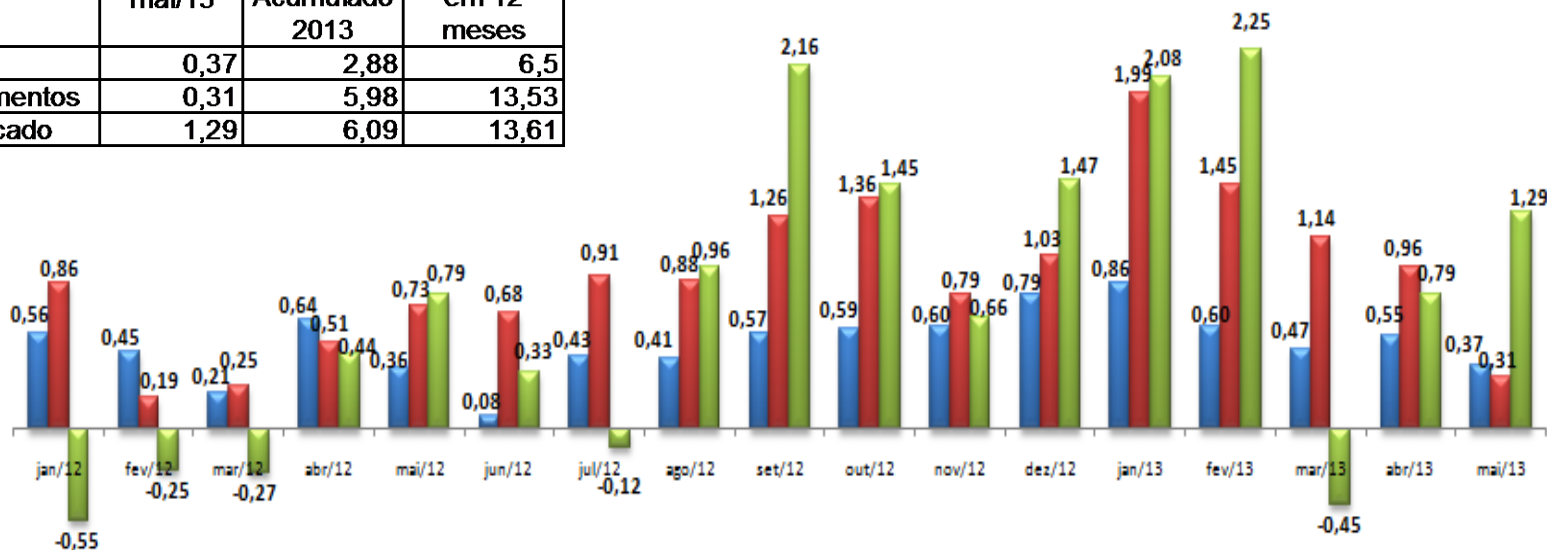
Maiores Altas (%)			
	Maio comparado Abril	Variação 2013	Variação 12 meses
BATATA	10,97%	65,11%	150,59%
FEIJÃO	7,46%	25,22%	20,18%
FARINHA DE MANDIOCA	4,63%	38,94%	102,68%

Maiores Quedas (%)			
	Maio comparado Abril	Variação 2013	Variação 12 meses
ÓLEO DE SOJA	-3,82%	-10,12%	-0,27%
TOMATE	-3,40%	35,03%	86,74%
AÇÚCAR	-3,07%	-11,89%	-9,90%

Em maio de 2013, o IPCA-Alimentos variou 0,31%, o Abrasmercado teve alta de 1,29%

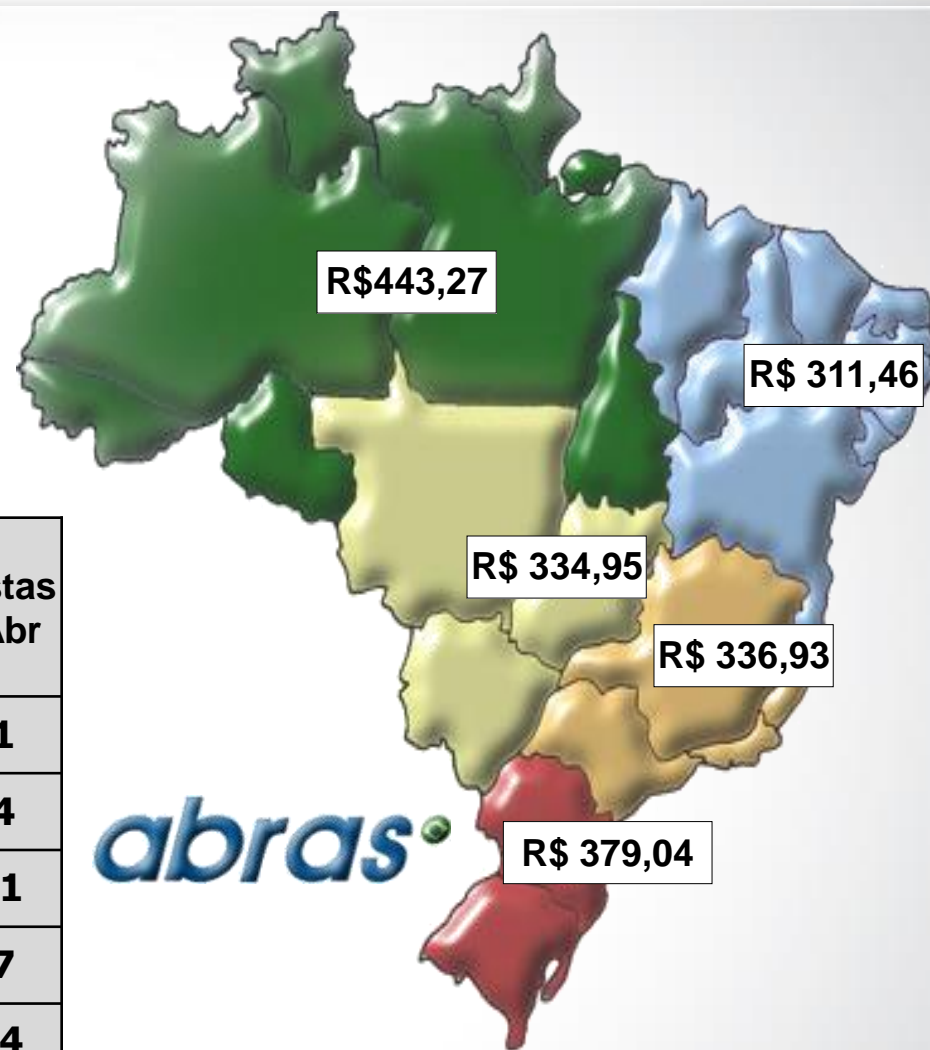
IPCA - IPCA Alimentos - Abrasmercado (%)

	mai/13	Acumulado 2013	Acumulado em 12 meses
IPCA	0,37	2,88	6,5
IPCA - alimentos	0,31	5,98	13,53
Abrasmercado	1,29	6,09	13,61



	jan/12	fev/12	mar/12	abr/12	mai/12	jun/12	jul/12	ago/12	set/12	out/12	nov/12	dez/12	jan/13	fev/13	mar/13	abr/13	mai/13
IPCA	0,56	0,45	0,21	0,64	0,36	0,08	0,43	0,41	0,57	0,59	0,60	0,79	0,86	0,60	0,47	0,55	0,37
IPCA - alimentos	0,86	0,19	0,25	0,51	0,73	0,68	0,91	0,88	1,26	1,36	0,79	1,03	1,99	1,45	1,14	0,96	0,31
Abrasmercado	-0,55	-0,25	-0,27	0,44	0,79	0,33	-0,12	0,96	2,16	1,45	0,66	1,47	2,08	2,25	-0,45	0,79	1,29

A região Norte apresentou a maior alta, 3,74%. Atingindo o valor de R\$ 443,27



Cestas Regionais	Abri/13 (R\$)	Mai/13 (R\$)	% Cestas Mai/Abr
Sul	375,99	379,04	0,81
Norte	427,27	443,27	3,74
Sudeste	336,95	336,93	-0,01
C. Oeste	330,76	334,95	1,27
Nordeste	311,59	311,46	-0,04

Assessoria de Comunicação ABRAS
Fone: (11) 3838-4506/4509